



제주시 아이돌보미 온라인 접수 방법

Step.1

검색창에
“아이돌봄서비스” 검색

The screenshot shows the Naver search engine interface. The search bar at the top contains the text "아이돌봄서비스". Below the search bar, a dropdown menu displays search suggestions for "아이돌봄서비스", including "아이돌봄서비스 신청", "아이돌봄서비스 라형", "아이돌봄서비스 가형", "아이돌봄서비스 비용", "아이돌봄서비스 나형", "아이돌봄서비스 소득", and "아이돌봄서비스 전달체계 개선방안 연구: 광역지원센터 설치 방안을 중심...". The top result is "아이돌봄서비스" with the URL "https://www.idolbom.go.kr/".

Below the search results, there is a grid of logos for various news and media outlets, including 스포츠조선, 노컷뉴스, 한국일보, 미디어오늘, 서울신문, JIJI.COM, JTBC, 세계일보, sportalkorea, 아시아경제, 朝鮮日報, 재민일보, 제주도민일보, 제주이소리, INVEN, MK스포츠, SBS 연예뉴스, SPOTV news, 스타뉴스, and 매일노동뉴스.

On the right side of the page, there is a "NAVER 로그인" button and a "회원가입" link. Below that, there is a "트렌드쇼핑" section with a list of products: 쿠광, G마켓, 옥션, 11번가, 티몬, SSG닷컴, 올리브영, 위메프, GS샵, CJ온스타일, 패션플러스.

Step.2

검색결과에서
아이돌봄서비스 선택

 www.idolbom.go.kr **1**
아이돌봄서비스
 시간제, 영아종일제 돌봄 등 아이돌봄서비스 온라인 신청, 서비스 이용 안내, 아이돌봄비 활동 안내 등 제공.

파워링크 '아이돌봄서비스' 관련 광고입니다. 등록 안내

- 
우리동네 아이돌봄 일자리찾기 | 전국 100만 회원 이용 중
광고 www.mom-sitter.com
 100만 회원과 21만 후기가 인증하는 맘시터에서 아이돌봄 일자리를 찾아보세요.
 무로가입 · 맘시터찾기 · 일자리찾기 · 시터무료강의
- 
안전한 베이비시터 단디헬퍼
광고 www.dandihelper.com N 로그인
 101만 회원 달성! 단디헬퍼 안심 아이돌봄서비스로 이제 몸도 마음도 안도하세요.
 채용정보 · 인재정보 · 채용등록 · 인재등록
- 
한솔교육 핀덴아이
광고 www.findeni.com
 검증된 선생님, 체계적인 돌봄 프로그램, 돌봄부터 교육까지 전문기업 한솔교육에서
- 
안전한 베이비시터,세이프시터
광고 www.safety-sitter.com N 로그인
 안전한시터를 쉽고 빠르게! 안심 아이돌봄서비스 6가지인증&실시간후기

- 
코로나19
 확진현황 및 백신접종 정보 >
- 
신속항원검사
 내 주변 검사기관 찾기 >
- 
코로나19 팩트체크
 코로나백신 결과 보기 >
- 
잔여백신예약
 내 주변 잔여백신 찾기 >

Step.3

상단 오른쪽
아이돌보미 홈페이지
선택!

1 아이돌보미 홈페이지 로그인 | 회원가입

아이돌보미서비스 아이돌봄 사업소개 서비스 소개 서비스 이용 안내 정보마당 마이페이지

신청안내

아이돌보미서비스 신청기간 안내

[정기 및 대기서비스] (전월) 매월 11일 ~ 25일
(당월) 매월 1일 ~ 25일

[일시연계서비스] 서비스시작시간 기준 5일 이내, 4시간 전까지

※ 일시연계 돌봄요청 전 1:1채팅을 통해 사전 연락하시기를 권장드리며,
아이돌보미 사정에 따라 응답이 없을 수 있는 점 참고 바랍니다.
※ 아이돌보미 휴식을 위해 22시~06시에는 일시연계 신청 매뉴 접속이 불가합니다.

로그인 회원가입

개인회원 기관회원

아이디 입력예시: abc123

비밀번호:영문,숫자,특수문자(!,@,#,\$,%,&,?)9~15

아이디 저장 ? [아이디/비밀번호 찾기](#)

로그인

Step.4


홈페이지에서 회원가입

The screenshot shows the homepage of the '아이돌보미' (Child Care) website. The main banner features the text '모집공고' (Recruitment Notice) and '누구나 아이돌보미 지원이 가능합니다.' (Anyone can apply for child care). Below this, it states '[지원대상] 연령에 상관없이 신체 건강한 활동 희망자' (Eligible: Anyone aged 19 or older who is physically healthy and wishes to be active). A '자세히 보기' (View Details) button is present. On the right, there is a login and registration form. The '로그인' (Login) and '회원가입' (Sign Up) buttons are at the top. The '회원가입' button is highlighted with a red box and a circled '1'. Below these buttons are input fields for '아이디 입력예시: abc123' (ID input example: abc123) and '비밀번호: 영문, 숫자, 특수문자(!, @, #, \$, %, *, ?,) 9~15' (Password: English, numbers, special characters, 9-15 characters). There are also checkboxes for '아이디 저장' (Save ID) and a link for '아이디/비밀번호 찾기' (Find ID/Password). A '로그인' (Login) button is at the bottom of the form.

Step.5

회원가입 절차

회원가입



이용약관 (필수)

이용약관 보기

※ 이용약관에 동의하지 않을 경우 아이돌봄 서비스 홈페이지를 이용하실 수 없습니다.

① 동의합니다. 동의하지 않습니다.

개인정보 수집 및 이용 동의 (필수)

수집목적	수집항목	보유 및 이용기간
아이돌봄 홈페이지 이용	성명, 아이디, 비밀번호, 휴대전화번호	2년

② 동의합니다. 동의하지 않습니다.

※ 필수 정보의 제공 및 동의를 거부할 경우 아이돌봄 서비스 홈페이지를 이용하실 수 없습니다.

③

Step.5

회원가입 절차

회원가입

4 이름

이름을 정확히 입력해주세요.
※ 외국인의 경우, 영문명을 한글화하여 입력해주세요.

5 아이디

아이디를 입력하세요. × **6** 중복확인

아이디는 숫자와 영문으로 조합하여 5~12자리로 입력해주세요.

7 비밀번호

비밀번호를 입력하세요.

비밀번호는 영문, 숫자, 특수문자(!, @, #, \$, %, *, ? 만 허용)를 모두 조합하여 9~15자로 입력해주세요.

비밀번호 확인

비밀번호를 다시 입력해주세요.

8 지역선택 ?

지역별 보기 ▼ -- 지역 -- ▼

Step.5

회원가입 절차

The screenshot shows a registration form with the following elements:

- Step 7:** A text input field titled "비밀번호 확인" (Password Confirmation) with the placeholder text "비밀번호를 다시 입력해주세요." (Please re-enter your password.) and a red checkmark to its right.
- Step 8:** A "지역선택" (Region Selection) section containing two dropdown menus: "지역별 보기" (View by region) and "-- 지역 --" (Region).
- Step 9:** A "휴대폰" (Mobile Phone) section with a text input field "휴대폰 번호를 입력하세요." (Enter mobile phone number.) and a "인증번호 발송" (Send verification code) button. Below the input field, it says "입력하신 휴대폰으로 인증번호를 발송하였습니다." (Verification code sent to the mobile phone you entered.) and a red checkmark.
- Step 10:** An "인증번호" (Verification Code) section with a text input field "인증번호 입력" (Enter verification code.) and a red checkmark.
- Final Step:** A large blue button labeled "회원가입" (Sign Up) with a red checkmark.

Step.6

홈페이지 로그인

The screenshot shows the homepage of the Jeju City Child Care Volunteer Online Application system. The main banner features the text "모집공고" (Recruitment Notice) and "누구나 아이돌보미 지원이 가능합니다." (Anyone can apply for child care volunteer). Below this, it states "[지원대상] 연령에 상관없이 신체 건강한 활동 희망자" (Applicants: Anyone who is physically healthy and wishes to be active, regardless of age). A "자세히 보기" (View Details) button is present. On the right, a login form is displayed with the title "로그인" (Login) and a "회원가입" (Sign Up) button. The login form includes fields for "아이디 입력예시: abc123" (ID input example: abc123) and "비밀번호: 영문, 숫자, 특수문자(!, @, #, \$, %, *, ?,) 9~15" (Password: English, numbers, special characters, 9-15 characters). A red box highlights the ID and password fields, with a circled "1" next to it. There are also checkboxes for "아이디 저장" (Save ID) and a "아이디/비밀번호 찾기" (Find ID/Password) link. A "로그인" (Login) button is at the bottom of the form.

Step.7

홈페이지 로그인 후
상단의 지원 및 양성에서
모집공고 선택



아이돌봄 사업소개

아이돌보미 활동

지원 및 양성

정보마당

마이페이지

자주 쓰는 서비스



활동관리



활동일지

아이돌봄 사업소개

사업현황

돌봄 활동 내용

의무사항

활동수당 및 급여

활동제한

1

모집공고



아이돌보미 지원

아이돌보미 선발

아이돌보미 양성

공지사항

자주 하는 질문

서비스 제공기관

회원정보

활동내역

활동일지

근태관리

교육관리

급여조회

1:1문의

[지원대상] 연령에 상관없이 신체 건강한 활동 희망자

자세히 보기 →



정보수정

Step.8

제주특별자치도,
모집 중 공고를 선택.
“2022년 제주시
아이돌보미 21기 모집”
공고명 클릭

지원 및 양성

아이돌보미 지원

아이돌보미 선발

아이돌보미 양성

모집공고

홈 > 지원 및 양성 > 모집공고

모집공고



아이돌보미 지원 신청 및 돌봄활동 절차



- 지원신청 후에는 합격 또는 불합격 여부가 확정되기 전까지 다른 모집공고에 지원하실 수 없습니다.
- 기존 아이돌보미 활동자는 퇴사하여 소속이 없는 경우에만 신규 지원 신청이 가능합니다.
- 지원신청서 작성 시 필수 첨부서류가 있으니, 모집요강을 참조하시어 사전에 준비하시기 바랍니다.

① 제주특별자치도 > 모집중 공고

②

번호	모집상태	모집구분	공고명	모집인원	모집기간	모집기관
1	모집중	정기모집	2022년 제주시아이돌보미 21기 모집	00명	2022-06-29 ~ 2022-07-14	제주 제주시

Step.8

모집공고를 “필독” 하시고
모집서식을 내려받아
작성하여 저장
→ 지원신청 선택



아이돌봄 사업소개

아이돌보미 활동

지원 및 양성

정보마당

마이페이지



지원 및 양성

아이돌보미 지원

아이돌보미 선발

아이돌보미 양성

- 모집공고

☰ > 지원 및 양성 > 모집공고

모집공고



기본 정보

공고명	2022년 제주시아이돌보미 21기 모집
모집기관	제주시가족센터 (064-725-9005)
모집기간	모집중 2022-06-29 ~ 2022-07-14
모집인원	00명
제출서류 (준비서류)	1.아이돌보미신청서 2.개인정보 수집 및 이용 동의서 3.자기소개서
첨부파일	<div style="border: 2px solid red; padding: 5px;"> ③ 2022년 21기 아이돌보미 모집공고.hwp 2022년 21기 아이돌보미 모집서식.hwp </div>

모집 내용

지원신청



아이돌보미 지원

아이돌보미 선발

아이돌보미 양성

- 모집공고

Step.8

이름, 주소, 주민등록번호
자동으로 입력됩니다.
올바르게 입력되었는지
확인

개인정보의 수집 및 이용
제3자 제공에 대한 동의
진행



신청서 작성 유의사항

- 보유 자격증, 아이돌보미 관련 경력, 취업취약계층 여부는 해당하는 경우만 관련 서류를 제출하세요.
- 첨부파일은 사진 또는 스캔 이미지로 대체 가능하나, 추후 서비스제공기관에서 서류 제출을 요구할 수 있습니다.
- 기재 내용이 사실과 다르거나 채용에 관한 규정을 위반할 경우 채용은 정지 또는 무효 처리되며, 합격 후에도 위반사항이 발견되면 채용이 취소될 수 있습니다.

모집기관 [제주_제주시] 제주 제주시 가족센터


필수 입력 * 필수입력사항

* 이름	<input type="text"/>	
휴대전화번호	010-0000-0000	
* 주소	<input type="text"/>	주소 검색
* 양육경험	<input type="text"/> 년	
	<input checked="" type="checkbox"/> 개인정보의 수집 및 이용, 제3자 제공에 대한 동의	
* 주민등록번호	<input type="text" value="wy524"/>	
	<input type="text" value="새로고침"/> * 위의 인증문자를 공백없이 입력하세요.	
	<input type="button" value="실명인증"/>	

Step.8

인증문자를 공백없이
입력하여 실명인증

- 아이돌보미 지원
- 아이돌보미 선발
- 아이돌보미 양성
- 모집공고



신청서 작성 유의사항

- 보유 자격증, 아이돌봄 관련 경력, 취업취약계층 여부는 해당하는 경우만 관련 서류를 제출하세요.
- 첨부파일은 사진 또는 스캔 이미지로 대체 가능하나, 추후 서비스제공기관에서 서류 제출을 요구할 수 있습니다.
- 기재 내용이 사실과 다르거나 채용에 관한 규정을 위반할 경우 채용은 정지 또는 무효 처리되며, 합격 후에도 위반사항이 발견되면 채용이 취소될 수 있습니다.

모집기관 [제주_제주시] 제주 제주시 가족센터

필수 입력 * 필수입력사항

* 이름	<input type="text"/>	
휴대전화번호	010-0000-0000	
* 주소	<input type="text"/>	<input type="button" value="주소 검색"/> ✓
* 양육경험	<input type="text"/> 년	
* 주민등록번호	<input type="text" value="wy524"/>	<input type="button" value="새로고침"/> * 위의 인증문자를 공백없이 입력하세요.

✓

Step.8

추가 제출 서류에
작성했던 모집서식을
첨부

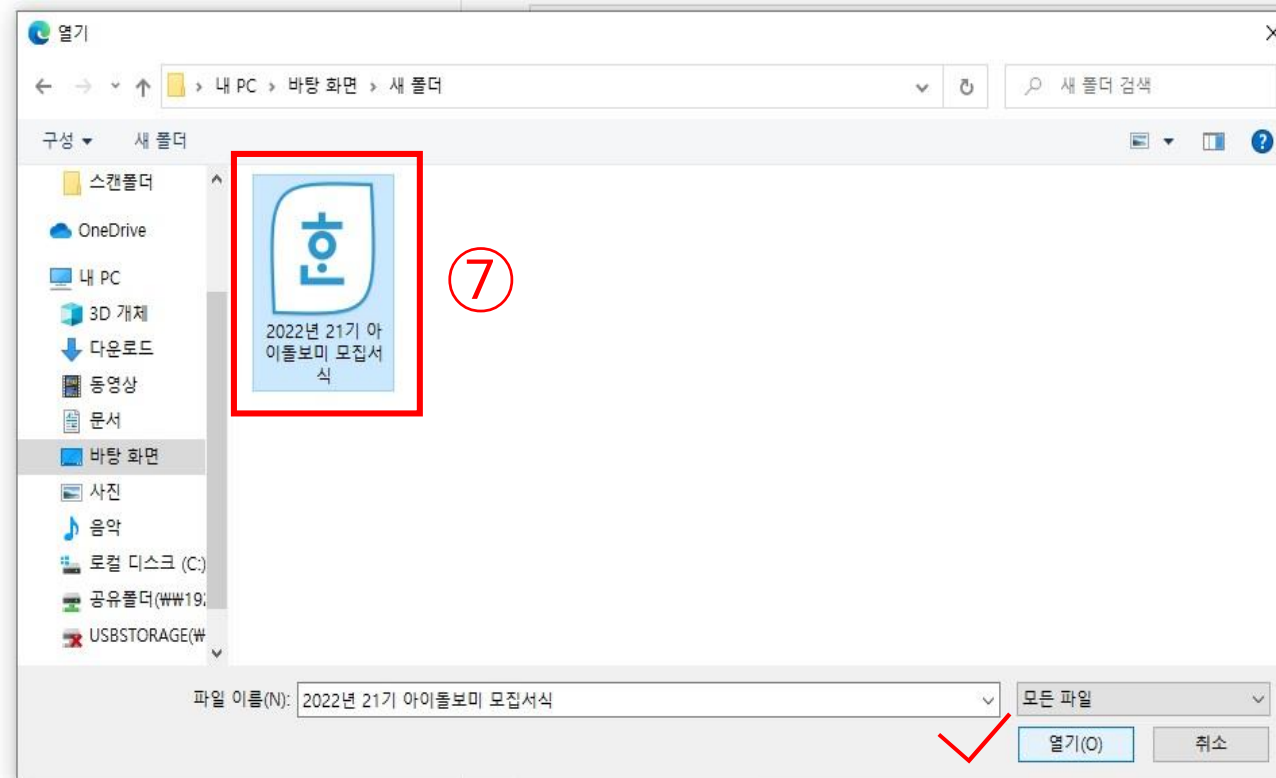
추가 제출 서류

신청 시 제출서류	⑥ <input type="text"/>	첨부 ✓ ※ 최대 3개까지 첨부 가능 ※ 아이돌보미 신청서, 주민등록본, 아이돌보미 양성교육 수료증 사본 등 필요한 서류를 첨부하세요.
-----------	------------------------	---

이름

Step.8

추가 제출 서류에
작성했던 모집서식을
첨부



첨부

사본 등 필요한 서류를 첨부하세요.

이름

Step.8

추가 제출 서류에
작성했던 모집서식을
첨부



추가 제출 서류

신청 시 제출서류 ⑧ 2022년 21기 아이돌보미 모집서식.hwp 삭제

※ 최대 3개까지 첨부 가능

※ 아이돌보미 신청서, 주민등록본, 아이돌보미 양성교육 수료증 사본 등 필요한 서류를 첨부하세요.

첨부

등록

